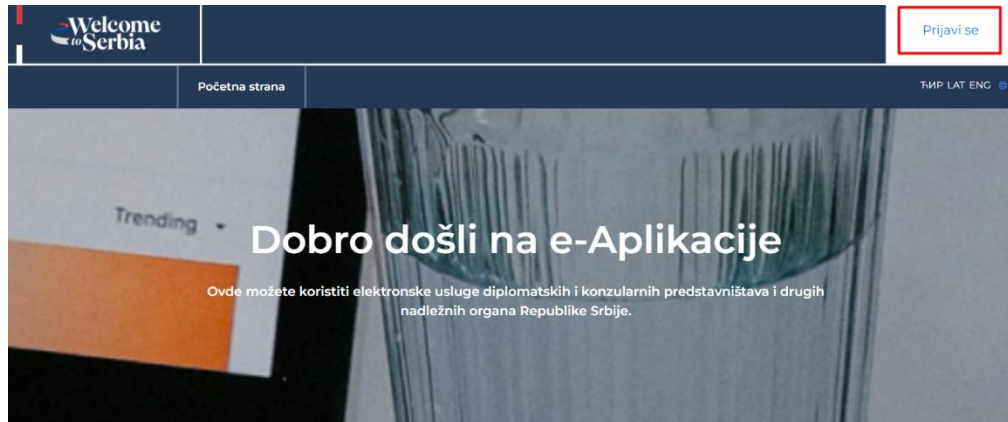


## Uputstvo za apliciranje za privremeni boravak, produžetak privremenog boravka i Jedinstvenu dozvolu



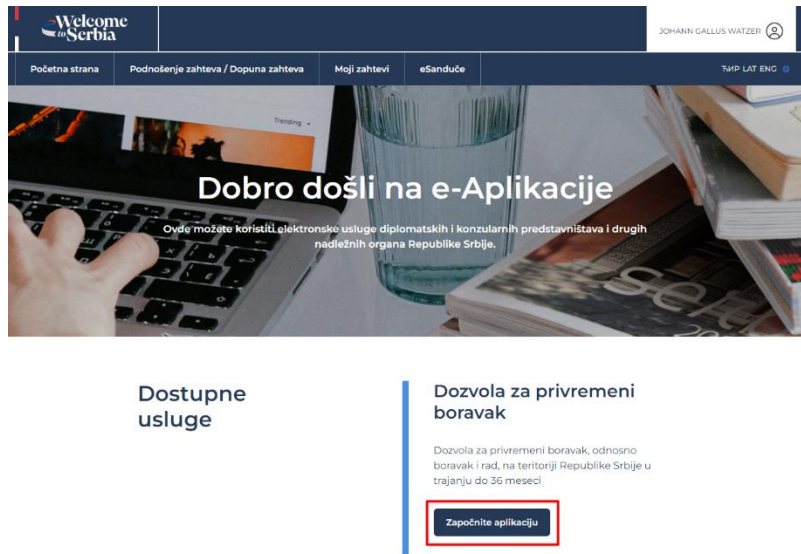
- 1) Putem <https://eforeigner.welcometosrbia.gov.rs/> može se podneti zahtev za privremeni boravak i produžetak privremenog boravka. Neophodno je da se korisnik prvo prijavi.

The image shows the login page of the 'eID.gov.rs' portal. At the top right is a 'Jezik' dropdown menu. The main header includes the 'eID.gov.rs' logo and the text 'Portal za elektronsku identifikaciju'. Below the header is a navigation menu with links: 'eGrađanin', 'Potpis u kladu', 'Pomoć', 'Kontakt', 'Portal eUprava', and 'Nazad'. The main content area is titled 'Prijava' and contains three login options: 'Korisničko ime i lozinka', 'Kvalifikovani elektronski sertifikat', and 'Mobilna aplikacija'. The 'Korisničko ime i lozinka' option is selected. Below the options is a user icon and the text: 'Prijava korisničkim imenom i lozinkom je prijava osnovnog nivoa pouzdanosti. **Saznajte više.**'. There are two input fields: 'Korisničko ime:' with a subtext '(Adresa elektronske pošte korišćena prilikom registracije)' and 'Vaša lozinka:' with a 'PRIKAŽITE' button. At the bottom is a green 'Prijavite se' button.

- 2) Korisnik bira način na koji želi da se prijavi.

Preduslov: Korisnik mora biti registrovan na <https://eid.gov.rs/sr-Cyrl-RS/pocetna>

**Napomena:** Ukoliko je korisnik prilikom registracije naveo da poseduje EBS (evidencijski broj stranca), koji je važeći prilikom apliciranja, u pitanju je produžetak privremenog boravka.



3) Nakon uspešne prijave na sistem korisnik bira „Započnite aplikaciju“.

The screenshot shows the 'Zahtev za produžetak boravka' form on the 'Welcome to Serbia' website. At the top, there is a navigation bar with links for 'Početna strana', 'Podnošenje zahteva / Dopuna zahteva', 'Moji zahtevi', and 'eSanduče'. Below the navigation bar is a large banner with the text 'Zahtev za produžetak boravka'. Below the banner is a progress bar with six steps: 'Korak 1: Provera', 'Korak 2: Osnovni lični podaci', 'Korak 3: Razlozi za boravak', 'Korak 4: Detalji putovanja', 'Korak 5: Dokumentacija', and 'Korak 6: Takse'. Below the progress bar, there are two main sections: 'Lični podaci' and 'Podaci o putnim ispravama'. The 'Lični podaci' section contains input fields for 'EBS', 'Prezime', 'Ime', 'Datum rođenja', and 'Adresa elektronske pošte'. The 'Podaci o putnim ispravama' section contains input fields for 'Vrsta putne isprave', 'Lični pasos (STRANCI)', 'Država izdavanja dokumenta', 'Registarski broj dokumenta', 'Rok važenja dokumenta od', and 'Rok važenja dokumenta do'. At the bottom right, there is a red-bordered button labeled 'Započnite aplikaciju'.

4) Potrebno je popuniti lične podatke, dodatne informacije, podatke o državi i mestu rođenja, kao i podatke o putnim ispravama.

## Zahtev za produžetak boravka



### Boravak

Datum od: \*

Datum do: \*

Osnov boravka: \*

Razlog boravka: \*

Adresa stanovanja

Opština: \*

Naseljeno mesto: \*

Ulica: \*

Kućni broj: \*

Ukaz: \*

Sprat: \*

Stan: \*

Sva polja označena sa \* su obavezna

Prethodni korak

Sledeći korak

5) Nakon popunjavanja informacija o boravku i adresi nameravanog boravka prelazi se na „Sledeći korak“.

**Napomena:** Ukoliko se kao osnov boravka odabere zapošljavanje, a za razlog navedete zapošljavanje (u užem smislu), upisan u rešenje o registraciji (samozapošljavanje), ugovor o poslovno-tehničkoj saradnji (upućena lica), kretanje u okviru privrednog društva, osposobljavanje i usavršavanje ili nezavisni profesionalac u pitanju je jedinstvena dozvola (boravak i rad).

## Zahtev za produžetak boravka



### Detalji boravka po osnovu zapošljavanja

### Podaci o zaposlenju:

Područje na kojim biste radili kod poslodavca u Republici Srbiji: \*

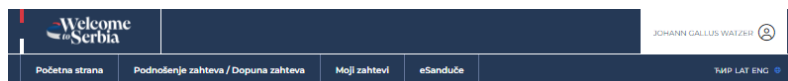
Tranzitna područja koja obaveštite kod emigrnog poslodavca: \*

Sva polja označena sa \* su obavezna


Prethodni korak

Sledeći korak

6) Nakon popunjavanja podataka o detaljima razloga po prethodno izabranom osnovu prelazi se na „Sledeći korak“.



## Zahtev za produžetak boravka



### Dokumenta

Prilikom dodavanja dokumentacije, vodite računa o nazivu dokumenata koje dodajete. Isti naziv dokumenata, neće biti prihvaćen za više tipova dokumenata.



Dodatni dokument 1

Fajl nije odabran [Odaberite fajl](#)

Dopravljeni dokument u PDF, PNG, JPEG ili JPG formatu. Maksimalna veličina 5 MB.

Dodatni dokument 2

Fajl nije odabran [Odaberite fajl](#)

Dopravljeni dokument u PDF, PNG, JPEG ili JPG formatu. Maksimalna veličina 5 MB.

Dodatni dokument 3

Fajl nije odabran [Odaberite fajl](#)

Dopravljeni dokument u PDF, PNG, JPEG ili JPG formatu. Maksimalna veličina 5 MB.

Dodatni dokument 5

Fajl nije odabran [Odaberite fajl](#)

Dopravljeni dokument u PDF, PNG, JPEG ili JPG formatu. Maksimalna veličina 5 MB.

Sva polja označena sa \* su obavezna

[Prethodni korak](#)

[Sledeći korak](#)

7) Kada se unose potrebna dokumenta, obratiti pažnju na dozvoljene ekstenzije (formate u kojima je potrebno dostaviti tražena dokumenta) i veličinu dokumenata (do 5 MB). Nakon unosa svih potrebnih dokumenata prelazi se na „Sledeći korak“.

## Zahtev za produžetak boravka



### Plaćanje

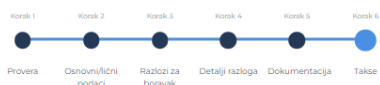
Pod punom odgovornošću izjavljujem da su navedeni podaci istiniti i tačno uneti, kao i da je priložena dokumentacija validna. Saglasan/na sam da se moji lični podaci mogu obrađivati, da se mogu vršiti terenske provere, kao i provere svih podataka od značaja u postupku odobrenja jedinstvene dozvole za privremeni boravak i rad, odnosno odobrenja privremenog boravka. Potvrđujem da sam upoznat/a da se podnosiocu zahteva dodeljuje jedinstveno elektronsko sanduče (**eSanduče**) i da nadležni organ preko Portala za strance u eSanduče dostavlja potvrde, obaveštenja, uputstva i rešenja, kao i da istekom roka za preuzimanje poslatog dokumenta, smatra se da je dokument dostavljen. Upoznat/a sam da zbog unošenja nepotpunih i netačnih podataka zahtev može biti odbačen/odbijen. Ova izjava je neopoziva i nakon davanja iste ne može se izmeniti.

Prethodni korak

Napred

8) Nakon davanja saglasnosti odabrati „Nastavite do plaćanja“.

## Zahtev za odobrenje boravka



### Plaćanje

Ime i prezime:

test test

Ukupan iznos za plaćanje:

21170,00 RSD

Sva plaćanja biće izvršena u lokalnoj valuti Republike Srbije – dinar (RSD). Za informativni prikaz cena u drugim valutama koristi se srednji kurs Narodne Banke Srbije. Iznos za koji će biti zadužena Vaša platna kartica biće izražen u Vašoj lokalnoj valuti kroz konverziju u listu po kursu koji koriste kartičarske organizacije, a koji nama u trenutku transakcije ne može biti poznat. Kao rezultat ove konverzije postoji mogućnost neznatne razlike od originalne cene navedene na našem sajtu. Hvala Vam na razumevanju.

Prethodni korak

PLATI

9) Ukupan iznos za plaćanje se obračunava na osnovu informacija koje su unete prilikom apliciranja.

U svakom trenutku može se imati uvid u status zahteva.